



**POTOSÍ**  
PARA LOS POTOSINOS  
GOBIERNO DEL ESTADO 2021-2027

**SALUD**  
SERVICIOS DE SALUD

# Comité Estatal para la Seguridad en Salud

**San Luis Potosí, S. L. P., a 04 de agosto de 2022.**



**C** LIENTES  
T **U**  
NEGOC **I** O  
EMPLEA **D** OS  
FAMILI **A**

**¡ES RESPONSABILIDAD DE TODOS!**





**POTOSÍ**  
PARA LOS POTOSINOS  
GOBIERNO DEL ESTADO 2021-2027

**SALUD**  
SERVICIOS DE SALUD

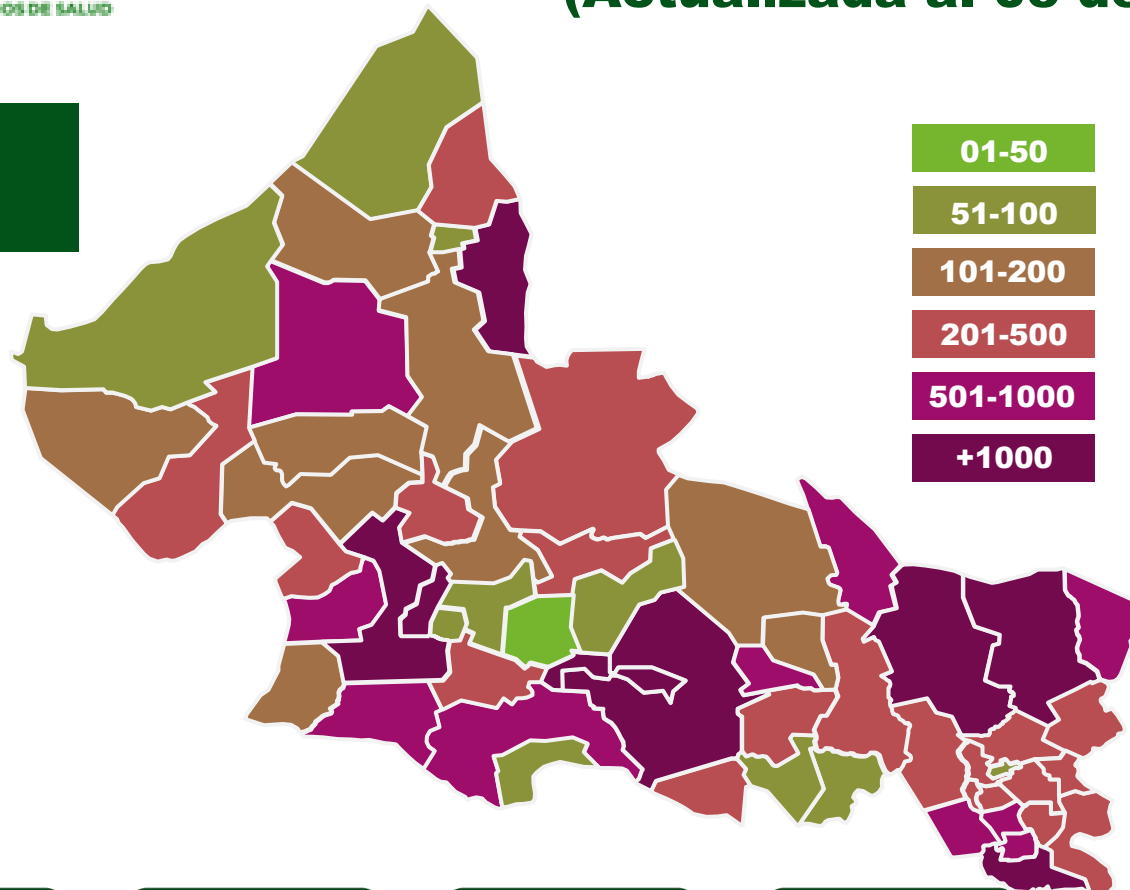
## COVID-19, Situación Epidemiológica Estatal (Actualizada al 03 de agosto a las 9:00 hrs.)

**204,218**  
**ALTAS SANITARIAS**



**Verde:**

**Riesgo BAJO**



01-50

51-100

101-200

201-500

501-1000

+1000

**Confirmados:** **216,733**

**Sospechosos:** **5,388**

**Negativos:** **376,653**

**Defunciones:** **7,591**

**Total de personas  
estudiadas:** **598,774**

**LETALIDAD:**  
**3.50 %**

**CASOS**

**216,733**

**NUEVOS  
CASOS\***

**910**

**DEFUNCIONES**

**7,590**

**NUEVAS  
DEFUNCIONES\***

**2**

Fuente: Sistema de Vigilancia de Coronavirus, SSSLP.

\*\*Incluye 3,406 casos residentes de otra Entidad y un caso residente de San Luis Potosí, identificada en otro Estado.

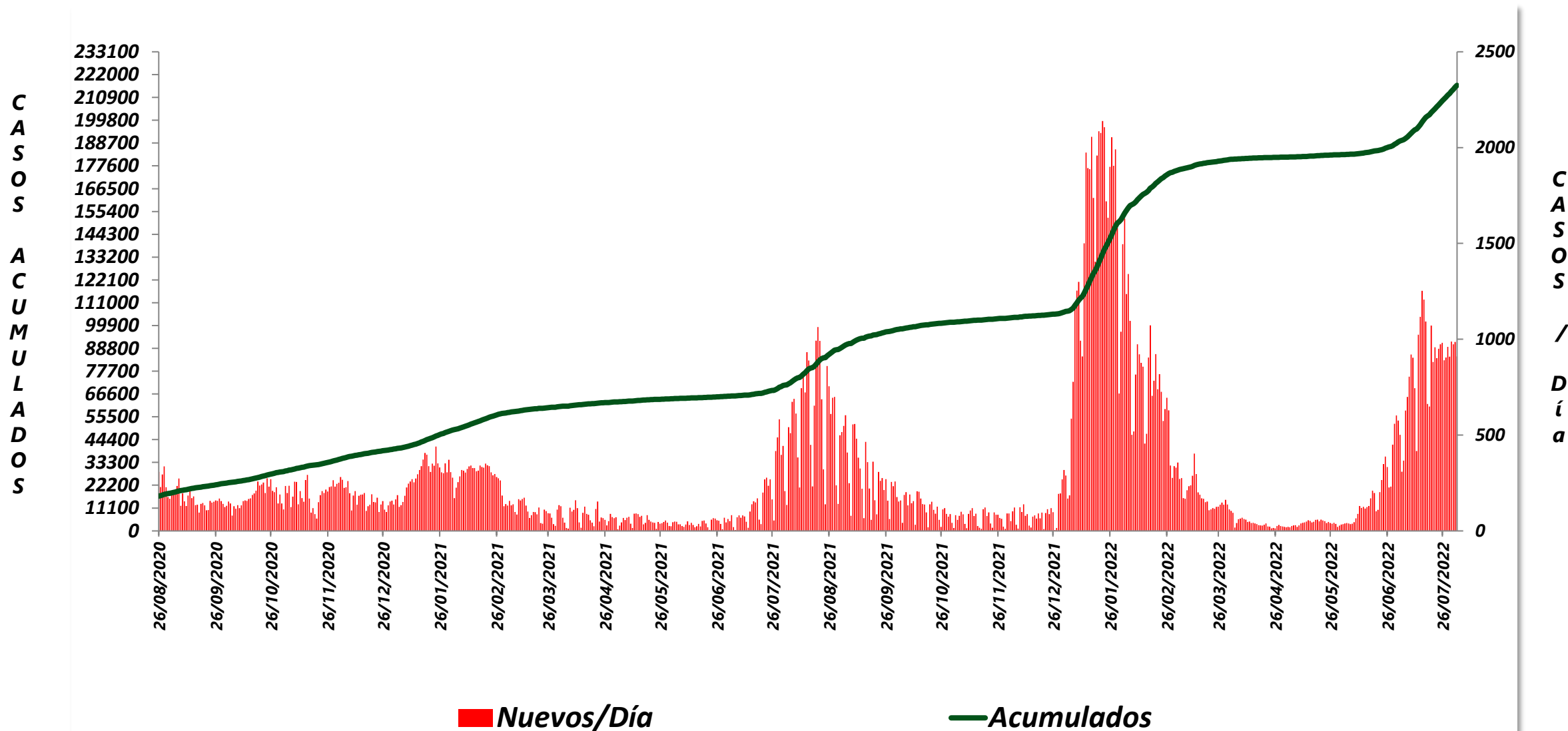





**POTOSÍ**  
PARA LOS POTOSINOS  
GOBIERNO DEL ESTADO 2021-2023

**SALUD**  
SERVICIOS DE SALUD

**Casos Nuevos y Acumulados de COVID – 19**  
**(Actualizada al 03 de agosto de 2022, 09:00 hrs.)**







## COVID-19, Situación Epidemiológica Jurisdiccional (Actualizada al 03 de agosto a las 9:00 hrs.)

### Jurisdicción sanitaria I

Municipio	Casos	Incremento	Defunciones
SAN LUIS POTOSÍ	127,120	589	3,971
SOLEDAD	15,065	91	609
<b>SUBTOTAL</b>	<b>142,185</b>	<b>680</b>	<b>4,580</b>

### Jurisdicción sanitaria II

Municipio	Casos	Incremento	Defunciones
MATEHUALA	9,634	50	225
CATORCE	198	0	15
CEDRAL	1,008	4	23
CHARCAS	877	4	53
GUADALCAZAR	377	1	31
MOCTEZUMA	240	0	22
SANTO DOMINGO	93	0	10
VANEGAS	161	0	13
VENADO	264	1	36
VILLA DE GUADALUPE	190	0	14
VILLA DE LA PAZ	220	2	2
<b>SUBTOTAL</b>	<b>13,262</b>	<b>62</b>	<b>444</b>

### Jurisdicción sanitaria III

Municipio	Casos	Incremento	Defunciones
SANTA MARÍA DEL RÍO	1,273	12	108
VILLA DE ARISTA	589	0	64
CERRO DE SAN PEDRO	115	0	11
TIERRANUEVA	130	1	17
AHUALULCO	351	0	31
ARMADILLO	77	0	8
MEXQUITIC	1,257	5	105
SALINAS	476	1	39
VILLA DE ARRIAGA	220	1	27
VILLA DE RAMOS	185	0	29
VILLA DE REYES	1,717	11	98
VILLA HIDALGO	189	0	42
ZARAGOZA	795	1	46
<b>SUBTOTAL</b>	<b>7,374</b>	<b>32</b>	<b>625</b>

Fuente: Sistema de Vigilancia de Coronavirus, SSSLP.



## COVID-19, Situación Epidemiológica Jurisdiccional (Actualizada al 03 de agosto a las 9:00 hrs.)

### Jurisdicción sanitaria

## IV


Municipio	Casos	Incremento	Defunciones
CIUDAD FERNÁNDEZ	2,734	7	102
RIOVERDE	7,847	36	228
ALAUQUINES	171	0	9
CÁRDENAS	1,175	4	49
CERRITOS	790	0	48
CIUDAD DEL MAÍZ	209	0	49
LAGUNILLAS	117	1	10
RAYÓN	701	0	38
SAN CIRO DE ACOSTA	421	0	18
SAN NICOLÁS TOL.	65	0	8
SANTA CATARINA	136	0	9
VILLA JUÁREZ	118	0	20
<b>SUBTOTAL</b>	<b>14,484</b>	<b>48</b>	<b>588</b>

### Jurisdicción sanitaria

## V

Municipio	Casos	Incremento	Defunciones
CIUDAD VALLES	17,060	25	517
ÉBANO	1,312	3	32
TAMASOPO	589	2	66
TAMUÍN	1,706	8	70
EL NARANJO	1,028	1	54
<b>SUBTOTAL</b>	<b>21,695</b>	<b>39</b>	<b>739</b>

Fuente: Sistema de Vigilancia de Coronavirus, SSSLP.



## COVID-19, Situación Epidemiológica Jurisdiccional (Actualizada al 03 de agosto a las 9:00 hrs.)

### Jurisdicción sanitaria

## VI

Municipio	Casos	Incremento	Defunciones
TAMAZUNCHALE	5,313	6	183
MATLAPA	1,238	3	34
SAN MARTÍN	539	0	11
TAMPACÁN	491	0	16
AXTLA	1,416	10	51
XILITLA	1,352	4	37
<b>SUBTOTAL</b>	<b>10,349</b>	<b>23</b>	<b>332</b>

### Jurisdicción sanitaria

## VII

Municipio	Casos	Incremento	Defunciones
AQUISMÓN	543	0	30
COXCATLÁN	385	2	16
TANCANHUITZ	636	1	24
HUEHUETLÁN	481	0	12
SAN ANTONIO	121	0	4
SAN VICENTE T.	391	0	16
TAMPAMOLÓN	336	2	10
TANLAJÁS	475	1	15
TANQUIÁN	610	0	11
<b>SUBTOTAL</b>	<b>3,978</b>	<b>6</b>	<b>138</b>

Fuente: Sistema de Vigilancia de Coronavirus, SSSLP.



## Estudios de caso



530



380

RANGO DE EDAD:

Mes

1



Años

97

INICIO DE  
SÍNTOMAS:

Jul ::

03



Ago ::

01

ESQUEMA  
INCOMPLETO:



42

ESQUEMA  
COMPLETO:



523

## Defunciones



0



2

Años

82



Años

84

RANGO DE  
EDAD:

FACTORES DE RIESGO:



2



2



2



1

ESQUEMA DE VACUNACIÓN:

Sin Vacuna	Incompleto < 15 días	Incompleto > 15 días	Completo
0	0	0	2

Fuente: Sistema de Vigilancia de Coronavirus, SSSLP.

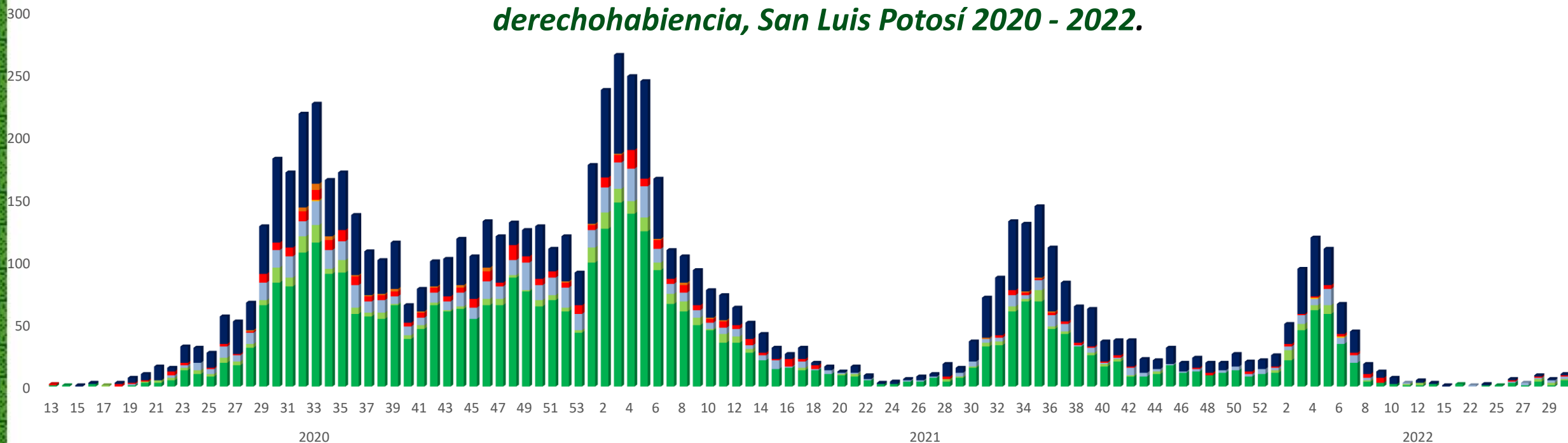
Ciudad Valles (1), Soledad de Graciano Sánchez (1).





# COVID-19, Situación Epidemiológica Estatal (Actualizada al 03 de agosto a las 9:00 hrs.)

*Defunciones confirmadas por semana de ocurrencia e Institución de derechohabencia, San Luis Potosí 2020 - 2022.*



Fecha de defunción

IMSS IMSS BIENESTAR ISSSTE PEMEX PRIVADA SEDENA SSA




*Casos Estudiados entre el **personal de salud** y por institución laboral*

*Todo el Sector, San Luis Potosí 2020 - 2021.*

Institución	Casos confirmados	Descartados	En Estudio	Total	Defunciones
IMSS Ordinario	5,111	4778	46	9,935	27
IMSS Bienestar	708	685	9	1,402	-
ISSSTE	897	1296	16	2,209	11
SEDENA	22	15	0	37	-
Servicios de Salud	4461	11,208	47	15,716	11
Cruz Roja	8	1	0	9	1
Privados	1980	1987	22	3,989	30
PEMEX	4	11	0	15	-
Fiscalía Gral. República	9	0	0	9	-
H. Ayuntamientos	81	0	0	81	-
<b>Total</b>	<b>13,281</b>	<b>19,981</b>	<b>140</b>	<b>33,402</b>	<b>80</b>

**4,260 (32.10 %) de riesgo ocupacional. \*\*20 defunciones sin riesgo de exposición ocupacional (25.0%)**

**Reporte diario**



## COVID-19, Situación Epidemiológica Estatal (Actualizada al 03 de agosto a las 9:00 hrs.)

### *Casos estudiados en el personal de seguridad, San Luis Potosí 2021.*

Institución	Casos confirmados	Descartados	En estudio	Total	Defunciones
<b>SEDENA (Militares, Guardia Nacional)</b>	<b>129</b>	<b>82</b>	<b>-</b>	<b>211</b>	<b>3</b>
<b>Fiscalía General del Estado</b>	<b>132</b>	<b>899</b>	<b>-</b>	<b>1,031</b>	<b>1</b>
<b>SEGURIDAD PÚBLICA:</b>					
<b><i>Policía Estatal</i></b>	<b>131</b>	<b>49</b>	<b>-</b>	<b>180</b>	<b>4</b>
<b><i>Tecnologías (C4 y C5)</i></b>	<b>19</b>	<b>500</b>	<b>-</b>	<b>519</b>	<b>1</b>
<b><i>Penales</i></b>	<b>78</b>	<b>91</b>	<b>-</b>	<b>169</b>	<b>2</b>
<b><i>Privados de Libertad</i></b>	<b>162</b>	<b>108</b>	<b>-</b>	<b>270</b>	<b>3</b>
<b>Policía Municipal</b>	<b>373</b>	<b>152</b>	<b>-</b>	<b>525</b>	<b>1</b>
<b>Seguridad Privada</b>	<b>223</b>	<b>-</b>	<b>-</b>	<b>223</b>	<b>7</b>
<b>Total</b>	<b>1,247</b>	<b>1,881</b>	<b>-</b>	<b>3,128</b>	<b>22</b>



# COVID-19, Hospitales Mixtos

Actualizada al 04 de Agosto de 2022, 07:00 hrs.)

UNIDAD	HOSPITALIZADOS			TOTAL
	ESTABLE	GRAVE	INTUBADOS	
HOSPITAL GENERAL DE SOLEDAD	0	8	2	10
IMSS ORDINARIO	10	3	0	13
IMSS BIENESTAR	0	1	0	1
ISSSTE	1	1	0	2
SSSLP	12	4	0	16
PRIVADOS	1	2	0	3
SEDENA	0	0	0	0
<b>TOTAL</b>	<b>24</b>	<b>19</b>	<b>2</b>	<b>45</b>

Fuente: Informe de Hospitales Atención Médica



UNIDAD	HOSPITALIZADOS			TOTAL
	POSITIVOS	NEGATIVOS	PENDIENTES	
HOSPITAL GENERAL DE SOLEDAD	10	0	0	10
IMSS ORDINARIO	9	0	4	13
IMSS BIENESTAR	1	0	0	1
ISSSTE	2	0	0	2
SSSLP	16	0	0	16
PRIVADOS	1	1	1	3
SEDENA	0	0	0	0
<b>TOTAL</b>	<b>39</b>	<b>1</b>	<b>5</b>	<b>45</b>

Fuente: Informe de Hospitales Atención Médica



# COVID-19, Hospitales Mixtos

Actualizada al 04 de Agosto de 2022, 07:00 hrs.)

UNIDAD	COVID						NO COVID					
	PACIENTE SIN VENTILADOR			PACIENTE CON VENTILADOR			HOSPITALIZACIÓN			UCI		
	Ocupadas	Disponibles	% Ocupación	Ocupadas	Disponibles	% Ocupación	Ocupadas	Disponibles	% Ocupación	Ocupadas	Disponibles	% Ocupación
<b>HOSPITAL GENERAL DE SOLEDAD</b>	8	16	33%	2	8	20%	52	0	100%	4	0	100%
<b>IMSS ORDINARIO</b>	13	161	7%	0	67	0%	549	27	95%	6	17	26%
<b>IMSS BIENESTAR</b>	1	61	2%	0	7	0%	94	41	70%	0	0	0%
<b>ISSSTE</b>	2	33	6%	0	8	0%	40	62	39%	4	0	100%
<b>SSSLP</b>	16	59	21%	0	23	0%	378	68	85%	14	7	67%
<b>PRIVADOS</b>	3	37	8%	0	15	0%	156	70	69%	8	13	38%
<b>SEDENA</b>	---	---	---	0	10	0%	5	11	31%	0	0	0%
<b>Total</b>	<b>43</b>	<b>367</b>	<b>10%</b>	<b>2</b>	<b>138</b>	<b>1%</b>	<b>1,274</b>	<b>279</b>	<b>82%</b>	<b>36</b>	<b>37</b>	<b>49%</b>

Fuente: Informe de Hospitales Atención Médica



	HOSPITALIZACIÓN	CAMAS CON VENTILADOR
	% OCUPACIÓN	OCUPADAS
ZONA METROPOLITANA	16%	2%
MATEHUALA	3%	0%
RIOVERDE	16%	0%
CIUDAD VALLES	3%	0%
TAMAZUNCHALE	0%	0%
TOTALES	10%	1%

Fuente: Informe de Hospitales Atención Médica



**POTOSÍ**  
PARA LOS POTOSINOS  
GOBIERNO DEL ESTADO 2021-2027

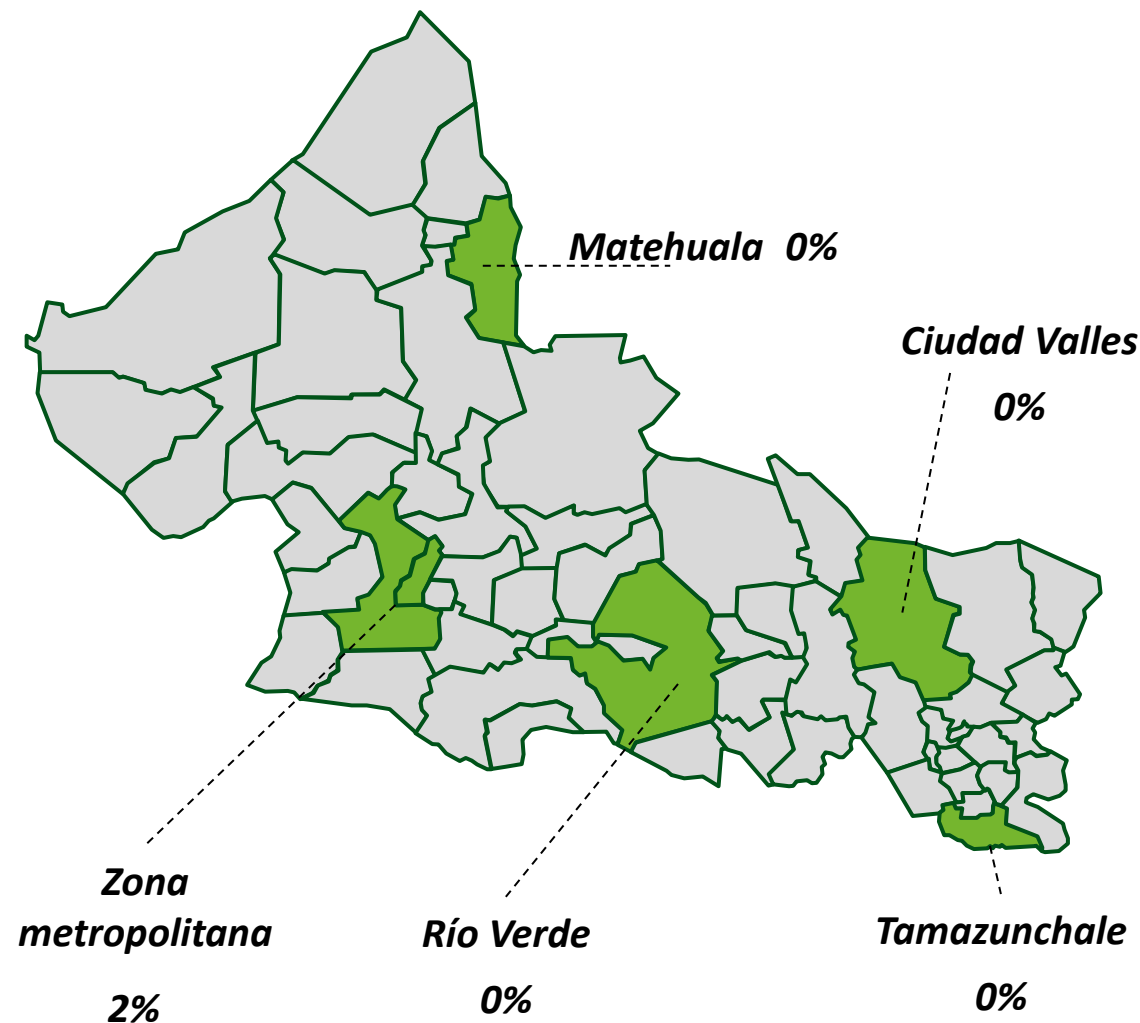
**SALUD**  
SERVICIOS DE SALUD

## COVID-19, Ocupación Hospitalaria con ventilador (Actualizada al 04 de agosto e 2022, 7:00 hrs.)

BAJO	MEDIO	ALTO
0%-20%	21%-64%	65%-100%

### OCUPACIÓN DE CAMAS CON VENTILADOR:

1%





**POTOSÍ**  
PARA LOS POTOSINOS  
GOBIERNO DEL ESTADO 2021-2027

**SALUD**  
SERVICIOS DE SALUD



*Durante el embarazo, el riesgo de enfermedad grave*  
**y muerte por COVID-19 es mayor**



# Vacúunate

**No esperes al final de tu embarazo.**

Requisitos: Tener 18 años o más  
y contar con más de 9 semanas de embarazo.

Asiste a tus citas  
programadas de  
**control de embarazo.**

Ante la presencia de cualquier síntoma,  
acude a una atención médica oportuna.  
**¡NO TE AUTOMEDIQUES!**

Si recibes visitas, recuerda  
**usar siempre cubrebocas**  
y mantener una **sana distancia.**

**Sigue todas las medidas preventivas que ya conoces:**







**POTOSÍ**  
PARA LOS POTOSINOS  
GOBIERNO DEL ESTADO 2021-2027

**SALUD**  
SERVICIOS DE SALUD



El personal de  
salud te pide que:  
**No caigas en  
exceso de  
confianza.**







**POTOSÍ**  
PARA LOS POTOSINOS  
GOBIERNO DEL ESTADO 2021-2027

**SALUD**  
SERVICIOS DE SALUD

# Comité Estatal para la Seguridad en Salud

**San Luis Potosí, S. L. P., a 04 de agosto de 2022.**